

RESUMEN PATRONES DE CONTRATACIÓN PÚBLICA



\$2.3
Billones

Durante el 2021 se realizaron **29.086** contratos por parte de la Alcaldía de Cali, por un valor de **\$2,3 billones** de pesos



96.5%

En los últimos 4 años (2018-2021) los contratos de prestación de servicios han representado más del **95%** de los contratos suscritos por la Alcaldía.



3.6
Meses

El promedio de duración de los contratos de prestación de servicios suscritos por la alcaldía en el 2021 es de 3,6 meses.



93%

Todas las entidades del Distrito, a excepción de la EMRU y el Fondo Especial de Vivienda hacen uso de SECOP II lo que permite ver en tiempo real la contratación. El 93% de los recursos se contrataron mediante SECOP II.



Focos

- Top de Dependencias
- Contratación por meses
- Modalidades de Contratación
- Número de Proponentes en las licitaciones



Datos plataforma SECOP

Contratación Pública - VALORES CONTRATADOS

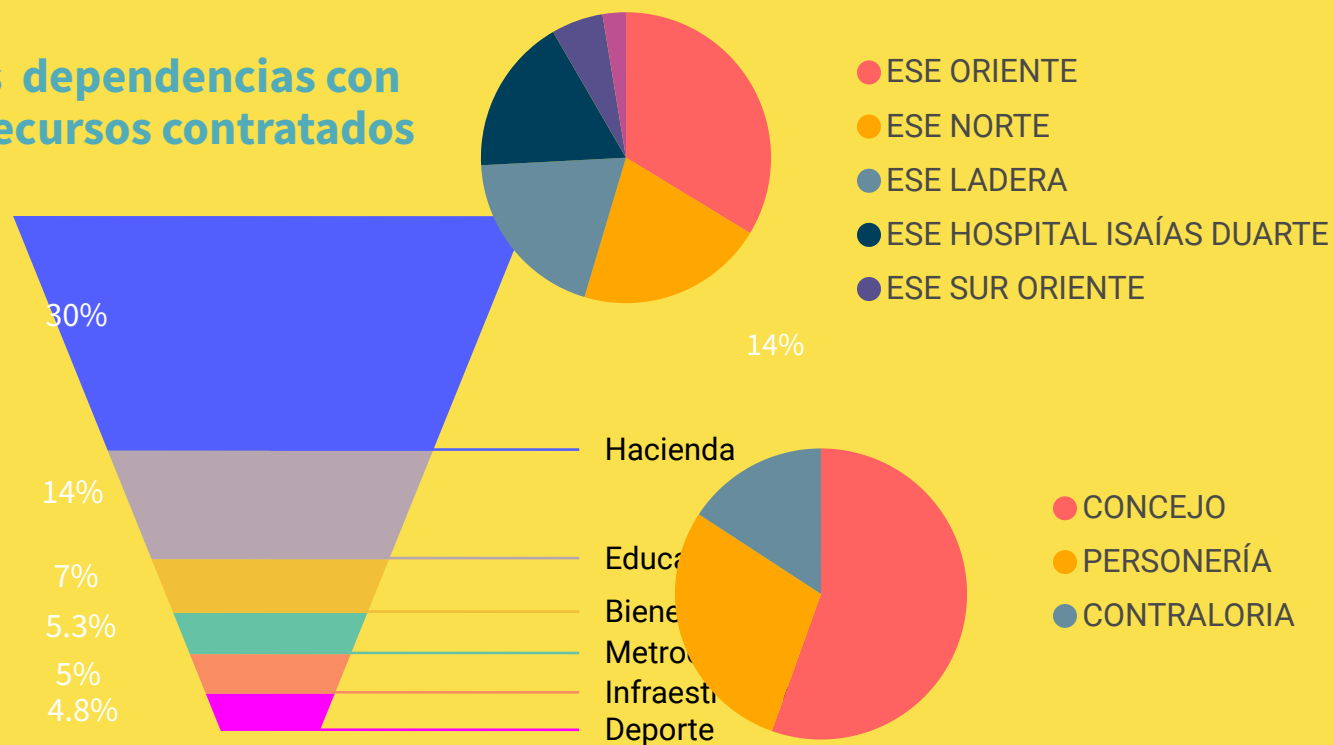
\$2.3

Billones

Alcaldía de Cali

Durante el 2021 se realizaron **29.086** contratos por parte de la Alcaldía de Cali, por un valor de \$2,3 billones de pesos. \$625.000 millones corresponden a 5 contratos de crédito.

Top de las dependencias con mayores recursos contratados



Cifras en millones

Contratación Pública- OBJETO Y MODALIDAD

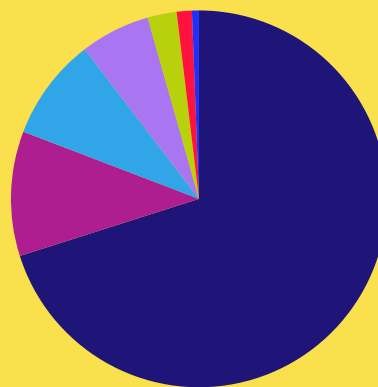
96.5%



En el 2021 los contratos de prestación de servicios representaron el **96,5%** del número de contratos, y sumaron un total de \$771.398 millones el **33,8%** de los recursos contratados.

11%

del total de recursos contratados en 2021 fueron licitados.



- Contratación Directa
- Licitación Pública
- Régimen Especial
- Selección Abreviada
- Contratos y convenios con más de dos partes
- Concurso de Méritos
- Contratación Mínima Cuantía

70%

del total de recursos contratos se realizó mediante contratos de prestación de servicios y convenios o contratos interadministrativos.

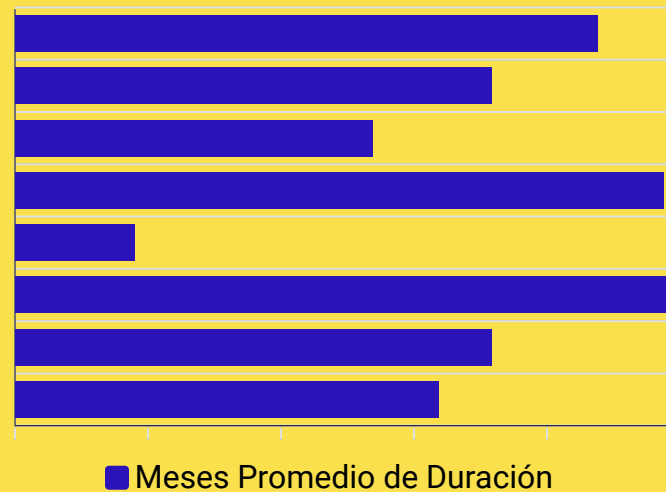
* datos sin considerar los 5 contratos de crédito.

Contratación Pública - DURACIÓN PROMEDIO

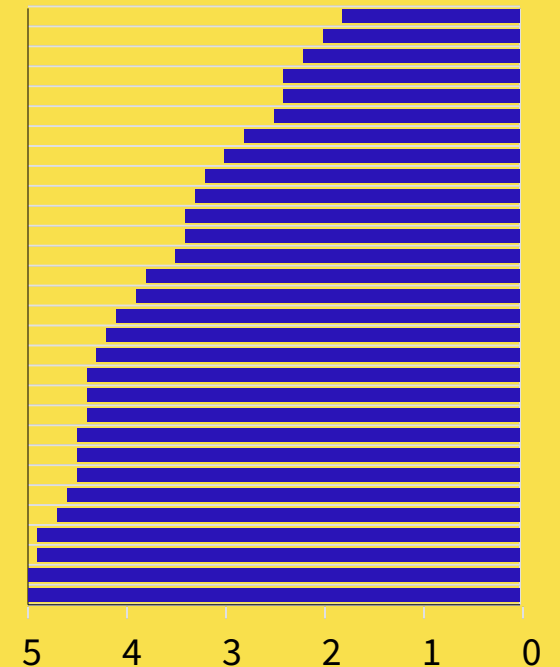
3.6 Meses

Es el promedio de duración de los contratos de prestación de servicios celebrados por la Alcaldía de Cali en el 2021.

Promedio de duración por modalidad de contratación



Promedio de duración según dependencia



Contratación Pública - PLATAFORMA UTILIZADA



93%

En SECOP II se publicaron 27.906 contratos que representaron el **93%** de los recursos contratados **\$2.1 billones**.

En comparación con el 2020 se evidencia una **disminución del 84% en el número de contratos publicados en SECOP I**, al pasar de 7.500 contratos en el 2020, a 1.180 en el 2021.



Contratación Pública - FOCOS DE ATENCIÓN

3.790

La **Secretaría del Deporte** y la Recreación fue la que más contratos firmó (**3.790** contratos), que sumaron **\$109.108 millones**. De estos, el **30%** fue contratado en noviembre, y el **99%** de los contratos se realizó mediante contratación directa. Esta Secretaría tiene un promedio de duración de sus contratos por prestación de servicios de **2.4 meses**.

96%

El 96% de los contratos publicados (27.894) se realizaron a través de **contratación directa**. En los últimos cuatro años, la contratación directa en el Distrito de Santiago de Cali ha representado más del 95% de la contratación; mientras en 2018 representó el 95%, para el año 2020 se incrementó al 97%.

70%

de los recursos contratados corresponden a contratos de prestación de servicios y convenios o contratos interadministrativos.

Nov.

Al excluir los cinco contratos de empréstito realizados, noviembre es el mes en el que se contrató un mayor porcentaje de recursos con **3.652 contratos** por **\$372.422 millones**, el **22,64%** de los recursos contratados.

Contratación Pública - FOCOS DE ATENCIÓN

5

contratos de empréstitos

Hacienda Distrital fue la dependencia que más recursos contrató con **\$ 684.078 millones**, el **30%** de los recursos contratados. Estos recursos obedecen en un **91%** a los contratos de empréstitos

1.8

meses

La dependencia que menor promedio de duración tuvo en sus contratos por prestación de servicios fue el Instituto Popular de Cultura con **1.8 meses**.

28%

El **28%** de las licitaciones realizadas contaron con un **único proponente**.

El promedio de proponentes en las licitaciones públicas realizadas durante el año fue 5.

Contratación Pública - FOCOS DE ATENCIÓN

PS

prestación de servicios

En los últimos 4 años **(2018-2021)** los contratos de **prestación de servicios** han representado más del **95%** de la contratación, presentando un pico en el 2020 con el 98%.

\$16.392

millones

Representa la suma de los valores de los contratos que fueron **corregidos** pues **indicaban \$0 en la base de datos**.

202

contratos sin discriminar

Se identificaron 202 contratos en SECOP I a nombre de Alcaldía de Santiago de Cali, es decir que no discriminaban la entidad contratante.